

Top-Fonds II DER FLEXIBLE D.Stmk.SpK.T

KAG: Erste AM GmbH

ISIN: AT0000819743

Währung: EUR

NAV: 126,28 EUR

Kursdatum: 22.02.2019

Fondsstrategie

Der TOP-FONDS II "DER FLEXIBLE" ist ein gemischter Dachfonds der Steiermärkischen Sparkasse. Er eignet sich für jene Anleger, die bei mittlerem Risiko höhere Ertragschancen anstreben. Die Fondsmittel werden zu mindestens 30% und zu maximal 70% Anlagecharakteristik in ausgewählte Aktienfonds ohne geographische oder branchenmäßige Beschränkung veranlagt. Das Portfolio wird laufend den aktuellen Marktchancen entsprechend angepasst. Das Anlageziel ist langfristiger Kapitalzuwachs bei größtmöglicher Risikostreuung. Anlageberater: Steiermärkische Sparkasse.

| | |
|---------------------|---------------------|
| Auflegedatum | 16.11.98 |
| Ausgabeaufschlag | 3,50% |
| Verwaltungsgebühr | 0,65% |
| Fondsvolumen | 125,38 Mio. |
| Letzte Ausschüttung | EUR 1,46 (03.12.18) |
| TER | 2,52 (30.09.13) |
| Region | weltweit |
| Fondstyp | Gemischter Fonds |

Fondsmanager

Kapitalanlagegesellschaft

Erste AM GmbH

<http://www.erste-am.at>

Anschrift der Anlagegesellschaft:

Am Belvedere 1, 1100, Wien



Jahresperformance*

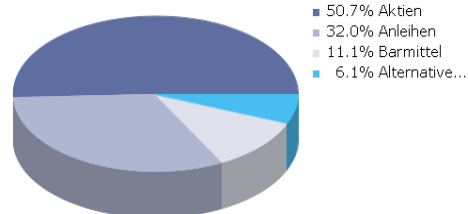
| | |
|------|--------|
| 2018 | -9,29% |
| 2017 | +8,86% |
| 2016 | +1,00% |
| 2015 | +7,08% |
| 2014 | +8,45% |

| Wertentwicklung* | YTD | 1M | 1J | 3J | 5J |
|---------------------|--------|--------|--------|---------|---------|
| Performance | +7,91% | +2,63% | -2,20% | +16,56% | +24,27% |
| Sharpe Ratio | 12,41 | - | -0,28 | 0,98 | 0,71 |
| Volatilität | 5,86 | - | 6,69 | 5,65 | 6,66 |
| Schlechtester Monat | -5,29% | +2,63% | -5,29% | -5,29% | -6,17% |
| Bester Monat | 5,21% | +2,63% | 5,21% | 5,21% | 7,09% |

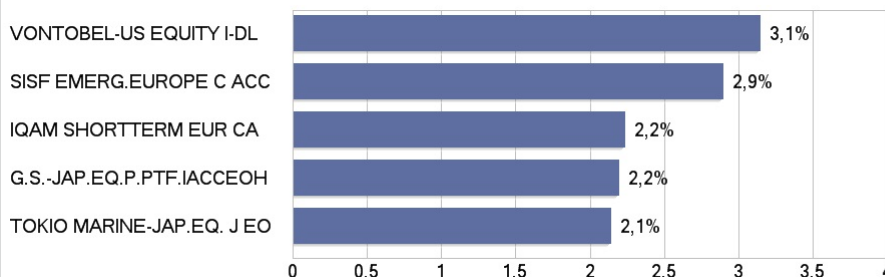
* Die Berechnung der Wertentwicklung erfolgt lt. OeKB Methode.

In der Wertentwicklung ist die Verwaltungsgebühr berücksichtigt. Der bei Kauf anfallende einmalige Ausgabeaufschlag in Höhe von bis zu 3,50% und andere ertragsmindernde Kosten wie individuelle Konto- und Depotgebühren sind in der Darstellung nicht berücksichtigt. Die Wertentwicklung der Vergangenheit lässt keine verlässlichen Rückschlüsse auf die zukünftige Entwicklung eines Fonds zu.

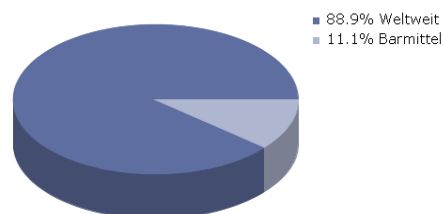
Asset Allocation



Top Holdings



Länderverteilung



Sektorverteilung

Nicht klassifiziert

Warnhinweise gemäß InvFG 2011

Im Rahmen der Anlagestrategie kann in wesentlichem Umfang in Derivate investiert werden. Im Rahmen der Anlagestrategie kann überwiegend in andere Investmentfonds investiert werden.

Risikohinweise:

Vergangene Performance ist nicht indikativ für zukünftige Performance. Die Informationen auf dieser Seite dienen ausschliesslich zu Informationszwecken und sollten weder als Verkaufsangebot noch als Aufforderung zum Kauf des Fonds oder eine Empfehlung zugunsten der Wertpapiere des Fonds verstanden werden. Die TeleTrader Software AG und software-systems.at übernehmen trotz sorgfältiger Recherche keinerlei Haftung für die Richtigkeit angegebener Daten. Der aktuell gültige Verkaufsprospekt ist bei der jeweiligen KAG einzuholen.

Factsheet erstellt von: www.teletrader.com

Datenquelle: software-systems.at