

ESPA Stock Biotec T

KAG: Erste Sparinvest

ISIN: AT0000746755

Wahrung: EUR

NAV: 426,20 EUR

Kursdatum: 25.09.2017

Fondsstrategie

Der ESPA STOCK BIOTEC investiert in die bedeutendsten Biotechnologieunternehmen, in erster Linie in den USA. Aktien aus dem pazifischen Raum und aus Europa spielen eine untergeordnete Rolle, werden dem Fonds jedoch selektiv beigemischt. Die Wahrungen werden gegenuber dem Euro nicht abgesichert. Der Fonds eignet sich bestens als Beimischung zu einem bestehenden Aktienportfolio und ist fur einen langfristigen Substanzzuwachs bestimmt.

Auflagedatum	17.04.00
Ausgabeaufschlag	4,00%
Verwaltungsgebuhr	1,80%
Fondsvolumen	215,61 Mio.
Letzte Ausschuttung	EUR 3,12 (13.06.17)
TER	2,11 (14.03.14)
Region	Nordamerika
Fondstyp	Aktienfonds
Fondsmanager	Harald Kober

Kapitalanlagegesellschaft

Erste Sparinvest

<http://www.erste-am.at>

Anschrift der Anlagegesellschaft:

Habsburgergasse 1a, 1010, Wien

Jahresperformance*

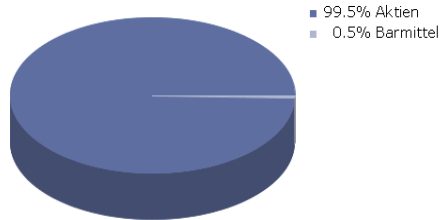
2016	-18,71%
2015	+23,92%
2014	+52,74%
2013	+54,23%
2012	+27,02%



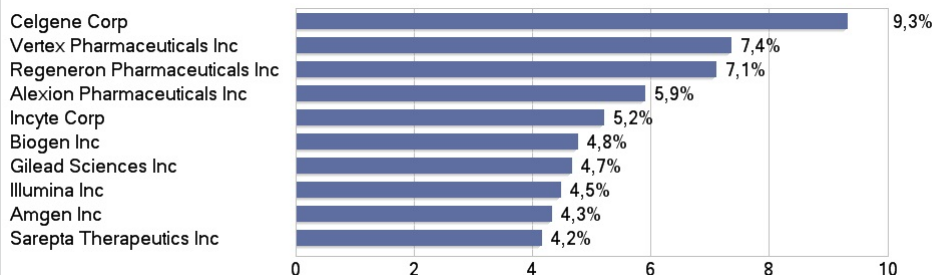
Wertentwicklung*	YTD	1M	1J	3J	5J
Performance	+10,77%	+4,14%	+5,94%	+28,42%	+144,34%
Sharpe Ratio	0,78	-	0,27	0,31	0,75
Volatilitat	19,82	-	23,20	28,78	26,44
Schlechtester Monat	-7,58%	+4,14%	-7,58%	-26,79%	-26,79%
Bester Monat	10,07%	+4,14%	11,74%	15,98%	15,98%

* Die Berechnung der Wertentwicklung erfolgt lt. OeKB Methode. In der Wertentwicklung ist die Verwaltungsgebuhr berucksichtigt. Der bei Kauf anfallende einmalige Ausgabeaufschlag in Hohe von bis zu 4,00% und andere ertragsmindernde Kosten wie individuelle Konto- und Depotgebuhren sind in der Darstellung nicht berucksichtigt. Die Wertentwicklung der Vergangenheit lasst keine verlasslichen Ruckschlusse auf die zukunftige Entwicklung eines Fonds zu.

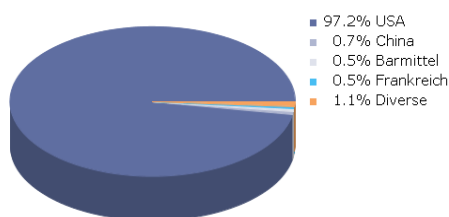
Asset Allocation



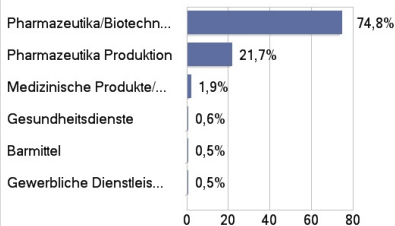
Top Holdings



Landerverteilung



Sektorverteilung



Warnhinweise gema InvFG 2011

Aufgrund der Zusammensetzung des Fonds oder der verwendeten Managementtechniken weist der Fonds eine erhohte Volatilitat auf, d.h. die Anteilswerte sind auch innerhalb kurzer Zeitraume groen Schwankungen nach oben und nach unten ausgesetzt, wobei auch Kapitalverluste nicht ausgeschlossen werden konnen.

Risikohinweise:

Vergangene Performance ist nicht indikativ fur zukunftige Performance. Die Informationen auf dieser Seite dienen ausschliesslich zu Informationszwecken und sollten weder als Verkaufsangebot noch als Aufforderung zum Kauf des Fonds oder eine Empfehlung zugunsten der Wertpapiere des Fonds verstanden werden. Die TeleTrader Software AG und software-systems.at ubernehmen trotz sorgfaltiger Recherche keinerlei Haftung fur die Richtigkeit angegebener Daten. Der aktuell gultige Verkaufsprospekt ist bei der jeweiligen KAG einzuholen. Factsheet erstellt von: www.teletrader.com Datenquelle: software-systems.at