

3 Banken Amerika Stock Mix

KAG: 3 Bk.Gen.Invest

ISIN: AT0000712591

Wahrung: USD

NAV: 22,60 USD

Kursdatum: 17.08.2018

Fondsstrategie

Der 3 Banken Amerika Stock-Mix ist ein aktiv gemanagter Aktienfonds. Es werden uberwiegend Aktien aus dem nordamerikanischen Wirtschaftsraum herangezogen, wobei der Fonds ein selektiv ausgewahletes Portfolio aus ca. 40 Einzelaktien darstellt. Fur die Veranlagung kommen sowohl Grokonzerne mit hoher Marktkapitalisierung (Blue Chips) als auch Aktien von kleiner kapitalisierten Werten (Small-Caps) in Frage.

Auflagedatum	02.04.01
Ausgabeaufschlag	3,50%
Verwaltungsgebuhr	1,50%
Fondsvolumen	39,89 Mio.
Letzte Ausschuttung	USD 0,35 (02.07.18)
TER	2,47 (31.03.13)
Region	Nordamerika
Fondstyp	Aktienfonds
Fondsmanager	3 Banken-Generali

Kapitalanlagegesellschaft

3 Bk.Gen.Invest

<http://www.3bg.at>

Anschrift der Anlagegesellschaft:

Untere Donaulandte 36, 4020, Linz



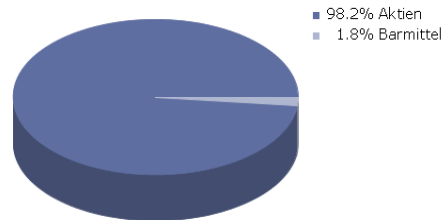
Jahresperformance*

2017	+18,91%
2016	+4,98%
2015	+1,45%
2014	+10,15%
2013	+26,44%

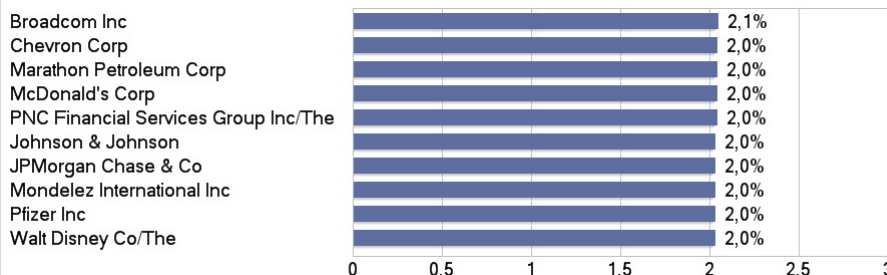
Wertentwicklung*	YTD	1M	1J	3J	5J
Performance	+4,33%	+1,21%	+15,11%	+29,38%	+63,37%
Sharpe Ratio	0,52	-	1,30	0,69	0,79
Volatilitat	14,14	-	11,88	13,46	13,43
Schlechtester Monat	-3,98%	+1,21%	-3,98%	-11,92%	-11,92%
Bestester Monat	4,13%	+1,21%	4,13%	10,49%	10,49%

* Die Berechnung der Wertentwicklung erfolgt lt. OeKB Methode. In der Wertentwicklung ist die Verwaltungsgebuhr berucksichtigt. Der bei Kauf anfallende einmalige Ausgabeaufschlag in Hohre von bis zu 3,50% und andere ertragsmindernde Kosten wie individuelle Konto- und Depotgebuhren sind in der Darstellung nicht berucksichtigt. Die Wertentwicklung der Vergangenheit lasst keine verlasslichen Ruckschlusse auf die zukunftige Entwicklung eines Fonds zu.

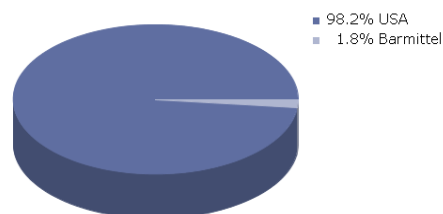
Asset Allocation



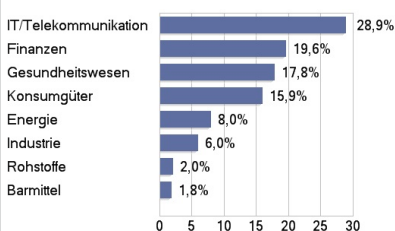
Top Holdings



Landerverteilung



Sektorverteilung



Warnhinweise gema InvFG 2011

Aufgrund der Zusammensetzung des Fonds oder der verwendeten Managementtechniken weist der Fonds eine erhohete Volatilitat auf, d.h. die Anteilswerte sind auch innerhalb kurzer Zeitraume groen Schwankungen nach oben und nach unten ausgesetzt, wobei auch Kapitalverluste nicht ausgeschlossen werden konnen.

Risikohinweise:

Vergangene Performance ist nicht indikativ fur zukunftige Performance. Die Informationen auf dieser Seite dienen ausschliesslich zu Informationszwecken und sollten weder als Verkaufsangebot noch als Aufforderung zum Kauf des Fonds oder eine Empfehlung zugunsten der Wertpapiere des Fonds verstanden werden. Die TeleTrader Software AG und software-systems.at ubernehmen trotz sorgfaltiger Recherche keinerlei Haftung fur die Richtigkeit angegebener Daten. Der aktuell gultige Verkaufsprospekt ist bei der jeweiligen KAG einzuholen. Factsheet erstellt von: www.teletrader.com
Datenquelle: software-systems.at