

# ESPA Stock Japan VT

KAG: Erste Sparinvest

ISIN: AT0000639067

Währung: EUR

NAV: 108,29 EUR

Kursdatum: 18.10.2017

## Fondsstrategie

Der ESPA STOCK JAPAN investiert in große und mittelgroße japanische Unternehmen. Anlageziel des Fonds ist langfristiges Kapitalwachstum zu generieren und eine Wertentwicklung ähnlich dem japanischen Aktienmarkt zu erwirtschaften.

|                     |                 |
|---------------------|-----------------|
| Auflegedatum        | 22.11.01        |
| Ausgabeaufschlag    | 5,00%           |
| Verwaltungsgebühr   | 1,80%           |
| Fondsvolumen        | 61,14 Mio.      |
| Letzte Ausschüttung | -               |
| TER                 | 1,99 (31.08.14) |
| Region              | Japan           |
| Fondstyp            | Aktienfonds     |

Fondsmanager

## Kapitalanlagegesellschaft

Erste Sparinvest

<http://www.erste-am.at>

Anschrift der Anlagegesellschaft:

Am Belvedere 1, 1100, Wien



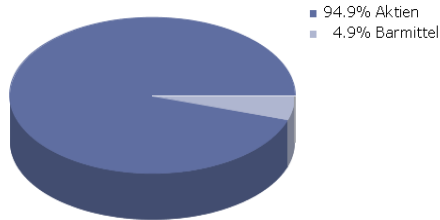
## Jahresperformance\*

|      |         |
|------|---------|
| 2016 | +6,06%  |
| 2015 | +19,45% |
| 2014 | +9,80%  |
| 2013 | +20,05% |
| 2012 | +0,56%  |

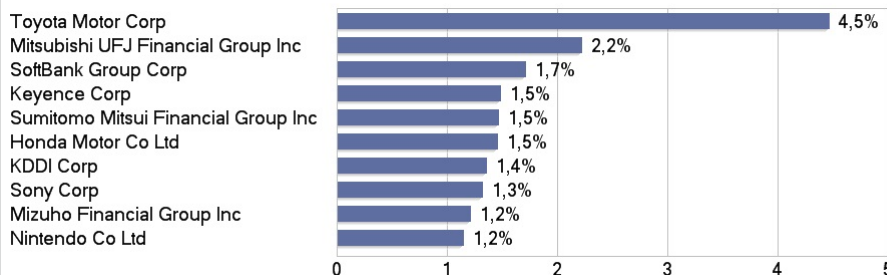
| Wertentwicklung*    | YTD    | 1M     | 1J      | 3J      | 5J      |
|---------------------|--------|--------|---------|---------|---------|
| Performance         | +5,96% | +6,54% | +12,06% | +50,78% | +85,94% |
| Sharpe Ratio        | 0,75   | -      | 1,00    | 0,77    | 0,71    |
| Volatilität         | 10,56  | -      | 12,42   | 19,53   | 19,12   |
| Schlechtester Monat | -1,52% | +6,54% | -1,52%  | -10,09% | -10,09% |
| Bester Monat        | 3,88%  | +6,54% | 3,88%   | 14,01%  | 14,01%  |

\* Die Berechnung der Wertentwicklung erfolgt lt. OeKB Methode. In der Wertentwicklung ist die Verwaltungsgebühr berücksichtigt. Der bei Kauf anfallende einmalige Ausgabeaufschlag in Höhe von bis zu 5,00% und andere ertragsmindernde Kosten wie individuelle Konto- und Depotgebühren sind in der Darstellung nicht berücksichtigt. Die Wertentwicklung der Vergangenheit lässt keine verlässlichen Rückschlüsse auf die zukünftige Entwicklung eines Fonds zu.

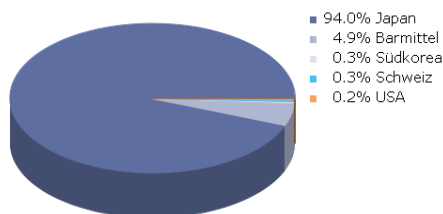
## Asset Allocation



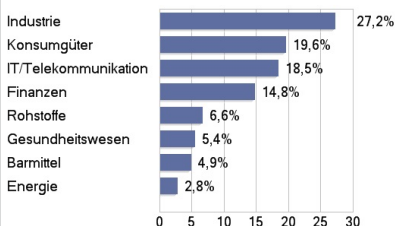
## Top Holdings



## Länderverteilung



## Sektorverteilung



## Warnhinweise gemäß InvFG 2011

Aufgrund der Zusammensetzung des Fonds oder der verwendeten Managementtechniken weist der Fonds eine erhöhte Volatilität auf, d.h. die Anteilswerte sind auch innerhalb kurzer Zeiträume großen Schwankungen nach oben und nach unten ausgesetzt, wobei auch Kapitalverluste nicht ausgeschlossen werden können.

## Risikohinweise:

Vergangene Performance ist nicht indikativ für zukünftige Performance. Die Informationen auf dieser Seite dienen ausschliesslich zu Informationszwecken und sollten weder als Verkaufsangebot noch als Aufforderung zum Kauf des Fonds oder eine Empfehlung zugunsten der Wertpapiere des Fonds verstanden werden. Die TeleTrader Software AG und software-systems.at übernehmen trotz sorgfältiger Recherche keinerlei Haftung für die Richtigkeit angegebener Daten. Der aktuell gültige Verkaufsprospekt ist bei der jeweiligen KAG einzuholen. Factsheet erstellt von: [www.teletrader.com](http://www.teletrader.com)  
Datenquelle: software-systems.at