

Erste Bond Em.M.Corp.IG R01 T

KAG: Erste AM GmbH

ISIN: AT0000A0WJY5

Währung: USD

NAV: 115,51 USD

Kursdatum: 14.06.2019

Fondsstrategie

Der ERSTE BOND EMERGING MARKETS CORPORATE IG investiert in Unternehmensanleihen aus Schwellenländern (=Emerging Markets) mit Investment Grade-Rating. Die ausgewählten Titel profitieren typischerweise von hohen Rohstoffpreisen und dynamischem Wirtschaftswachstum. Die Fondswährung lautet auf USD, Währungsrisiken gegenüber dem USD werden abgesichert.

Auflegedatum	02.10.12
Ausgabeaufschlag	3,50%
Verwaltungsgebühr	0,01%
Fondsvolumen	115,90 Mio.
Letzte Ausschüttung	USD 0,48 (27.09.18)
TER	-
Region	Emerging Markets
Fondstyp	Rentenfonds
Fondsmanager	Agne Loibl

Kapitalanlagegesellschaft

Erste AM GmbH

<https://www.erste-am.at>

Anschrift der Anlagegesellschaft:

Am Belvedere 1, 1100, Wien

Jahresperformance*

2018	-1,78%
2017	+4,98%
2016	+3,78%
2015	-0,45%
2014	+4,27%

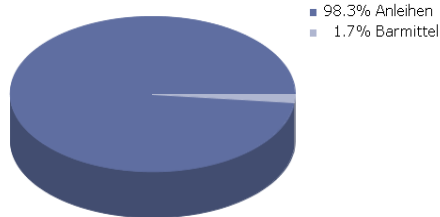


Wertentwicklung*	YTD	1M	1J	3J	5J
Performance	+6,69%	+1,28%	+8,39%	+9,32%	+12,72%
Sharpe Ratio	11,59	-	6,34	1,95	1,37
Volatilität	1,37	-	1,37	1,71	2,01
Schlechtester Monat	0,54%	+1,28%	-0,46%	-2,46%	-2,46%
Bester Monat	1,73%	+1,28%	1,73%	1,73%	1,92%

* Die Berechnung der Wertentwicklung erfolgt lt. OeKB Methode.

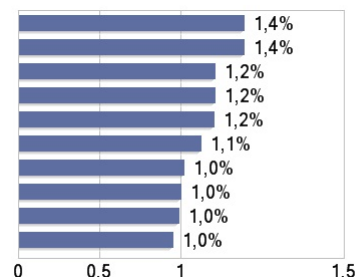
In der Wertentwicklung ist die Verwaltungsgebühr berücksichtigt. Der bei Kauf anfallende einmalige Ausgabeaufschlag in Höhe von bis zu 3,50% und andere ertragsmindernde Kosten wie individuelle Konto- und Depotgebühren sind in der Darstellung nicht berücksichtigt. Die Wertentwicklung der Vergangenheit lässt keine verlässlichen Rückschlüsse auf die zukünftige Entwicklung eines Fonds zu.

Asset Allocation

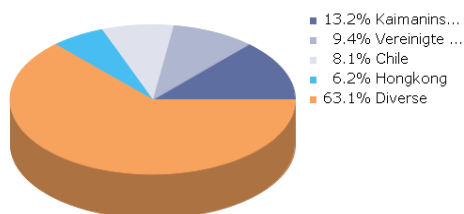


Top Holdings

Israel Electric Corp Ltd 5% 12.11.2024
 SASOL FINCG USA
 Abu Dhabi National Energy Co PJSC 4,875% 23.04.2030
 Bangkok Bank PCL/Hong Kong 9,025% 15.03.2029
 BANK OF CHINA HK
 DBS Group Holdings Ltd (var)
 Baidu Inc 3,625% 06.07.2027
 CNOOC Nexen Finance 2014 ULC 4,875% 30.04.2044
 Ras Laffan Liquefied Natural Gas Co Ltd III 6,332% 30.09.2027
 Myriad International Holdings BV 5,5% 21.07.2025



Länderverteilung



Sektorverteilung

Nicht klassifiziert

Warnhinweise gemäß InvFG 2011

Im Rahmen der Anlagestrategie kann überwiegend in Einlagen investiert werden.

Risikohinweise:

Vergangene Performance ist nicht indikativ für zukünftige Performance. Die Informationen auf dieser Seite dienen ausschliesslich zu Informationszwecken und sollten weder als Verkaufsangebot noch als Aufforderung zum Kauf des Fonds oder eine Empfehlung zugunsten der Wertpapiere des Fonds verstanden werden. Die TeleTrader Software AG und software-systems.at übernehmen trotz sorgfältiger Recherche keinerlei Haftung für die Richtigkeit angegebener Daten. Der aktuell gültige Verkaufsprospekt ist bei der jeweiligen KAG einzuholen.

Factsheet erstellt von: www.teletrader.com
 Datenquelle: software-systems.at