

PBMP Equity Research T

KAG: Erste Sparinvest

ISIN: AT0000A09VC8

Wahrung: EUR

NAV: 15,44 EUR

Kursdatum: 17.11.2017

Fondsstrategie

Der PBMP EQUITY RESEARCH wurde per 3.7.2013 auf einen globalen Aktienfonds umgestellt. Bis zu diesem Zeitpunkt folgte der Fonds einer anderen Anlagestrategie, weshalb die historische Wertentwicklung nicht aussagekraftig ist. Die Titelselektion basiert auf der BUY-LIST von Erste Group Research. Es qualifizieren sich Unternehmen, welche global eine dominante Stellung einnehmen und eine relativ stabile Gewinnentwicklung bei berdurchschnittlich hoher Profitabilitat aufweisen. Die Qualitat der Unternehmen wird besonders beachtet. Auf monatlicher Basis erfolgt ein Review des Portfolios durch Erste Group Research und dem Aktienteam von Erste Sparinvest. Das Portfolio enthalt ca. 50 Titel, die unabhangig von einer Benchmark mehr oder weniger gleich gewichtet werden.

Auflegedatum	02.06.08
Ausgabeaufschlag	4,00%
Verwaltungsgebuhr	1,80%
Fondsvolumen	36,84 Mio.
Letzte Ausschuttung	EUR 0,04 (16.12.16)
TER	2,30 (31.07.13)
Region	weltweit
Fondstyp	Aktienfonds
Fondsmanager	Franz Kissner

Kapitalanlagegesellschaft

Erste Sparinvest

<http://www.erste-am.at>

Anschrift der Anlagegesellschaft:

Am Belvedere 1, 1100, Wien

Jahresperformance*

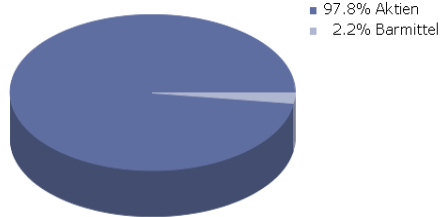
2016	+1,05%
2015	+11,69%
2014	+19,29%
2013	+10,25%
2012	+4,80%



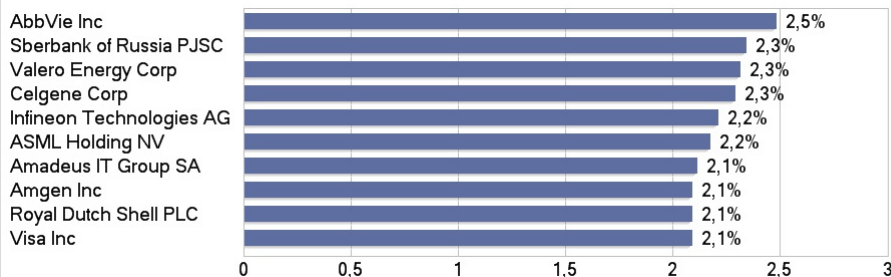
Wertentwicklung*	YTD	1M	1J	3J	5J
Performance	+14,03%	+1,58%	+19,40%	+33,35%	+76,98%
Sharpe Ratio	1,83	-	2,15	0,73	0,97
Volatilitat	9,05	-	9,19	14,32	12,85
Schlechtester Monat	-1,90%	+1,58%	-1,90%	-8,33%	-8,33%
Bester Monat	4,94%	+1,58%	4,94%	12,36%	12,36%

* Die Berechnung der Wertentwicklung erfolgt lt. OeKB Methode. In der Wertentwicklung ist die Verwaltungsgebuhr bercksichtigt. Der bei Kauf anfallende einmalige Ausgabeaufschlag in Hhe von bis zu 4,00% und andere ertragsmindernde Kosten wie individuelle Konto- und Depotgebuhren sind in der Darstellung nicht bercksichtigt. Die Wertentwicklung der Vergangenheit lasst keine verlasslichen Rckschlsse auf die zuknftige Entwicklung eines Fonds zu.

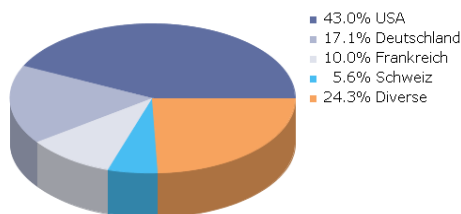
Asset Allocation



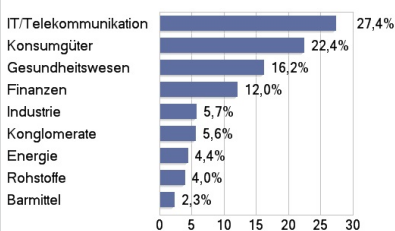
Top Holdings



Landerverteilung



Sektorverteilung



Warnhinweise gema InvFG 2011

Aufgrund der Zusammensetzung des Fonds oder der verwendeten Managementtechniken weist der Fonds eine erhhte Volatilitat auf, d.h. die Anteilswerte sind auch innerhalb kurzer Zeitrume groen Schwankungen nach oben und nach unten ausgesetzt, wobei auch Kapitalverluste nicht ausgeschlossen werden knnen.

Risikohinweise:

Vergangene Performance ist nicht indikativ fr zuknftige Performance. Die Informationen auf dieser Seite dienen ausschliesslich zu Informationszwecken und sollten weder als Verkaufsangebot noch als Aufforderung zum Kauf des Fonds oder eine Empfehlung zugunsten der Wertpapiere des Fonds verstanden werden. Die TeleTrader Software AG und software-systems.at bernehmen trotz sorgfaltiger Recherche keinerlei Haftung fr die Richtigkeit angegebener Daten. Der aktuell gltige Verkaufsprospekt ist bei der jeweiligen KAG einzuholen. Factsheet erstellt von: www.teletrader.com
Datenquelle: software-systems.at